

2024 학생 창업유망팀 300+ 네트워킹 데이 참여 가이드

KoEF 한국청년기입기정신재단

1. 네트워킹 데이 안내

프로그램 안내

- 행사명 : 2024 학생 창업유망팀 300+ 네트워킹 데이
- 일 시 : 2024.08.13.(화) 12:30 ~ 17:00 (오리엔테이션 13시 시작)
 - ※ 행사 당일 등록 현장이 혼잡 할 수 있으니 미리 도착하여 등록을 진행해주시기 바랍니다.(12시30분까지 필수 도착)
 - ※ 점심식사 미제공 / 간식 제공 예정
- 장 소 : 양재 aT센터 3층 제2전시장 (서울 서초구 강남대로 27)
- 대 상 : 2024년도 경진대회 참가팀 410팀
- 내 용 : 세리머니 / 인증서 수여식 / 창업가 특강 / 참가팀 네트워킹 / 전문가 세션 / 이벤트 등

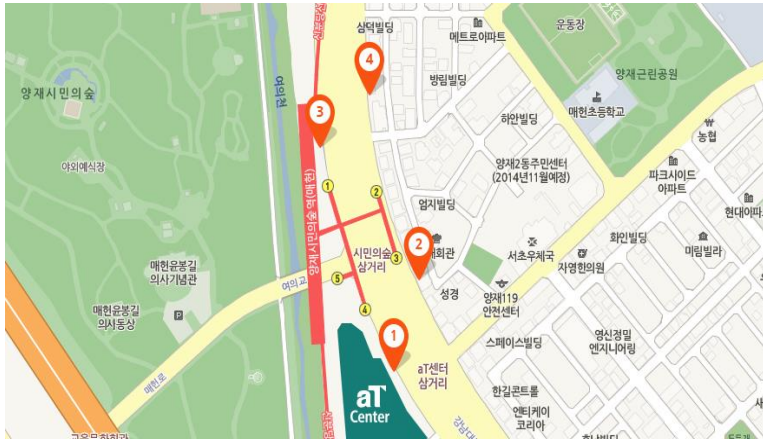
참가자 등록 안내

- 경진대회 참가팀 모두 별도의 신청 절차 없이 '사전등록' 처리될 예정
- 행사 1일 전 '카카오톡 알림톡'을 통해 사전등록자 대상 개인 등록용 QR코드 발송 예정
- 현장 도착 후 전자등록 키오스크에서 알림톡으로 전달 받은 QR을 찍어서 등록 진행
- 알림톡을 받지 못했거나 QR 등록이 안되는 참가자는 '현장등록' 데스크에 방문하여 등록

1. 네트워킹 데이 안내

오시는 길

버스



[강남 고속버스터미널]

- 462번 탑승하여 aT센터 하차

[동서울 버스터미널]

- 2호선 강변역에서 강남역 하차

- 강남역에서 버스 탑승 후 aT센터 하차

지하철



1. 신분당선 '양재시민의 숲'역 하차

2. 4번 출구로 나와서 50m 직진

자차



※ 별도 주차 지원 X

1. 네트워킹 데이 안내

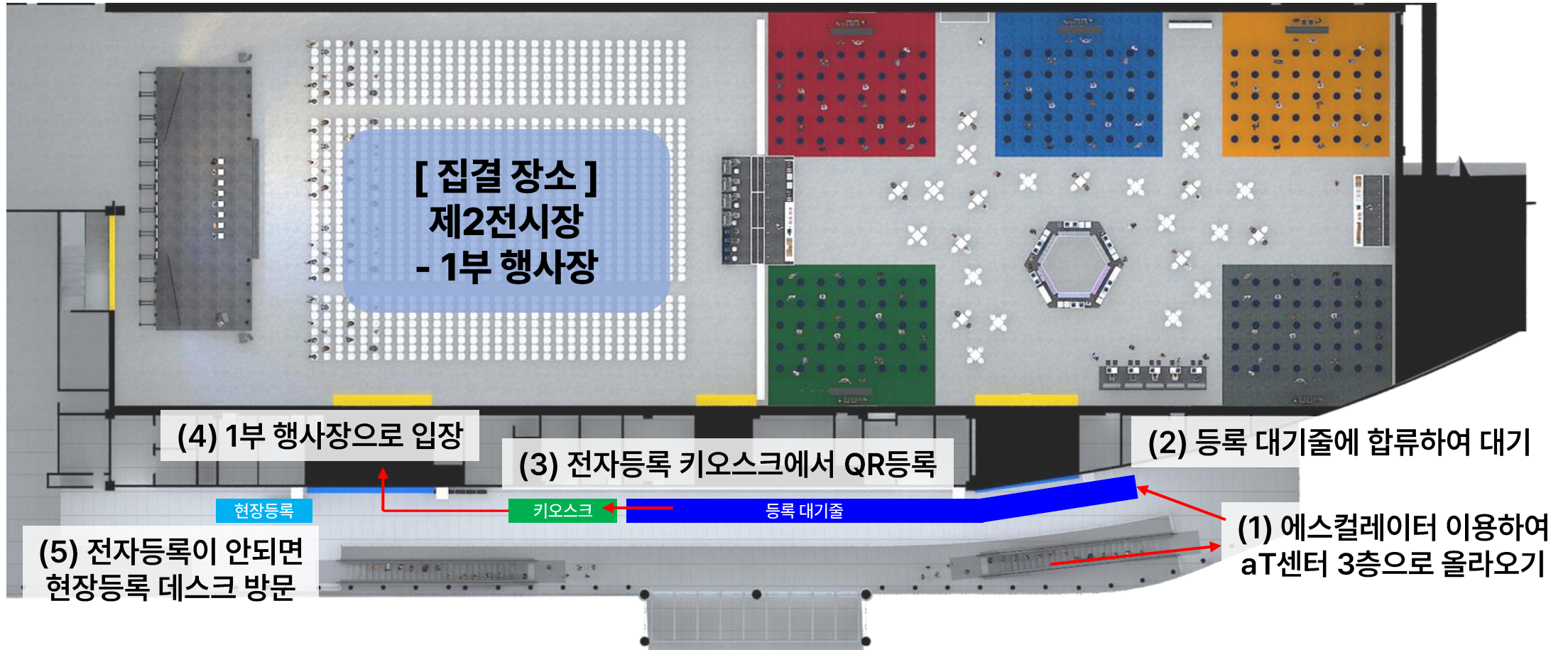
프로그램 일정

구분	시간		프로그램	비고
1부	12:30 ~ 13:30	60`	참가자 등록 및 오리엔테이션 - QR코드 제시 or 현장 등록	3층 제2전시장 앞 등록데스크
	13:30 ~ 13:40	10`	개회 및 인사말씀 - 교육부 / 한국청년기업가정신재단	3층 제2전시장 1부 행사장
	13:40 ~ 13:45	05`	성과 홍보 영상 시청	
	13:45 ~ 13:55	10`	인증서 수여식 - 트랙별 학생 대표 4인	
	13:55 ~ 14:05	10`	세리머니 - 참가팀의 포부와 꿈을 더해 새로운 미래를 만드는 세리머니	
	14:05 ~ 14:10	05`	단체사진 촬영	
2부	14:10 ~ 15:00	50`	창업가 특강 - 라이언로켓 정승환 대표	2부 행사장으로 이동
	15:00 ~ 15:10	10`	휴식 및 장소이동	
	15:10 ~ 17:00	110`	네트워킹 및 부스 운영 - 주제별 전문가 세션 / 선배창업팀 부스 및 이벤트 부스 / 스탬프 투어 등	3층 제2전시장 2부 행사장

1. 네트워킹 데이 안내

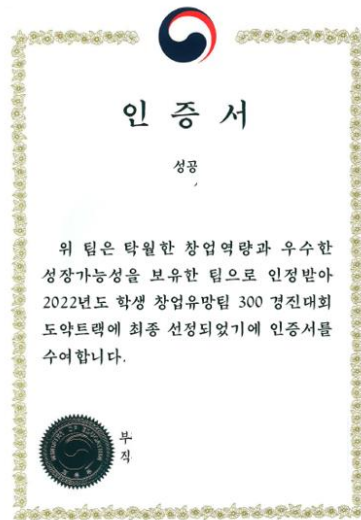
집결 안내

[양재 aT센터 3층 배치도]



2. 교육부 장관 인증서 발급 안내

- 발급조건 : ① 팀당 1명 이상 오프라인 네트워킹 데이 참석 필수
② 온라인 가상기업공개(IPO)에 사업 아이템 소개 자료 등록
- 발급내용 : 팀 등록 구성원 전원에게 교육부 장관 명의의 경진대회 참여 인증서 발급
- 발급시기 : 네트워킹 데이 및 온라인 가상기업공개(IPO) 종료 후 9월 중 발급
- 발급방법 : 각 팀대표자 주소지로 일괄 발송 (예정)



<인증서 예시>

3. 교통비 지원 안내

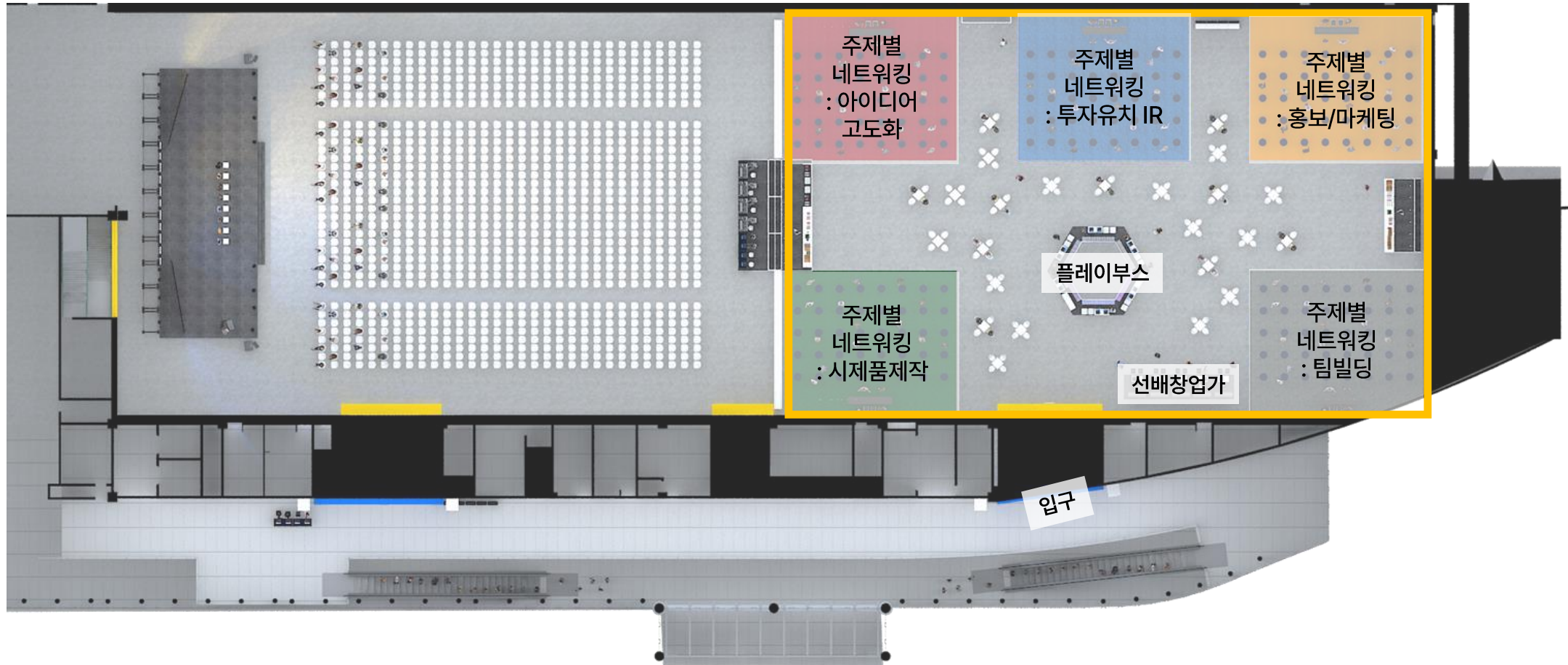
- 지원조건 : ① 소속 권역(소속 학교 기준)이 충청/호남제주/ 대경강원 /동남권 참가 인원
 - * 거주지 기준 X / 소속 권역(학교)이 서울이고 거주지가 동남권일 경우 교통비 지급 불가
 - * 경진대회에 등록된 팀구성원에 한하여 지급
- ② 네트워킹 데이 종료 후 교통비 지원 수요조사 참여 필수
 - * 수요조사 관련 안내는 추후 안내 예정
- 지원내용 : 권역별 기준역 <-> 서울역 KTX 왕복 비용 기준으로 지급

권역	KTX 기준역	지급비용(왕복)
충청권	대전역	47,400원
호남제주권	광주송정역	94,200원
대경강원권	동대구역	87,000원
동남권	부산역	119,600원

- 지급시기 : 행사종료 후 전체대상 수요조사를 통해 9월 중 개별 지급

4. 2부 행사 안내

[2부 행사장 주요 위치 안내]



4. 2부 행사 안내

- 진행시간 : 15:10 ~ 17:00(110`)

- 주요내용 : 주제별 네트워킹, 전문가 세션, 선배창업가 부스, 플레이부스 등

1. 주제별 네트워킹 : 창업 관련 주제를 중심으로 참여팀간 네트워킹 + 전문가와 1:1 Q&A

※ 각 주제별 전문가 2인 상주

창업 관련 주제	세부위치
아이디어 고도화	7p 참고
투자유치 IR	
홍보/마케팅	
시제품 제작	
팀빌딩	

2. 선배창업가 부스 : 선배 학생창업가의 경험 공유 및 현장 질의응답

3. 플레이부스 : 이벤트를 위한 부스로 자유롭게 방문하여 체험 가능

5. 행사 리플릿(참고)

오프라인 이벤트 참여방법

01. 스탬프 투어 이벤트

1) 미션 4개를 수행하고 스탬프 4개를 획득한다.

- 미션1 : 출석하고 '1번' 스탬프 획득 (기본제공)
- 미션2 : 플레이 부스 1개 방문하여 체험 후 '2번' 스탬프 획득
- 미션3 : 선배창업가 부스 5개 중 1개 방문 후 '3번' 스탬프 획득
- 미션4 : 네트워킹장 곳곳에 놓여진 '4번' 스탬프 찾아서 찍기

2) 스탬프 4개를 모두 획득 후 플레이 부스 내 '이벤트 응모처'에 방문하여 스탬프에게 스탬프 4개를 인증하고 '참여확인' 스탬프를 획득한다.

3) 스탬프에게 응모권을 받아, 응모함에 응모한다.

4) 2부 종료 후 메인무대에서 응모권 추첨이 시작될 때까지 네트워킹을 즐긴다.

[상품] 애플워치SE2 (6명)



02. 명함교환 이벤트

1) 다른 팀과 만나 네트워킹을 진행하면서 서로 팀명함을 교환한다.

2) 다른 팀 명함을 '네트워킹 활동자'에 끼워 보관하고 그 옆에 협업 가능성 등을 메모한다.

3) 다른 팀 명함 5개를 모으면 플레이 부스 내 '이벤트 응모처'에 방문하여 스탬프에게 명함 5개를 모은 활동지를 인증하고 '참여확인' 도장을 받는다.

4) 우리팀 명함에 내 이름을 쓰고 응모함에 제출한다.

5) 2부 종료 후 메인무대에서 명함 추첨이 시작될 때까지 네트워킹을 즐긴다

[상품] 에어팟프로 2세대 (6명)



03. SNS 업로드 이벤트

1) 네트워킹 데이 행사장에서 내 모습이 나오도록 인증샷을 찍는다.

2) 인증샷을 인스타그램에 해시태그와 함께 업로드 한다.
* 해시태그 : #u300 #학생창업팀

3) 인스타그램 게시물을 캡처하여 구글폼에 제출한다.
* 행사 종료 후 추첨을 통해 4명에게 상품 제공



[상품] 애플워치SE2 (1명) / BHC 부링글+콜라1.25L set(3명)

프로그램 일정

구분	일정	주요 내용
1부	13:30~13:40	개회 및 인사말씀 - (개회사) 교육부 - (축사) 한국청년기업가정신재단
	13:40~13:45	오프닝 영상
	13:45~13:55	인증서 수여식 - 학생 창업유망팀 대표 인증서 수여식
	13:55~14:05	세리머니 - 최종선발팀 공표 세리머니
2부	14:05~14:10	단체사진 촬영 - 참가자 전원
	14:10~15:00	창업가 특강 - 라이언로켓 정승환 대표
	15:00~15:10	휴식 및 네트워킹 이동
	15:10~17:00	네트워킹 및 부스 체험 - 주제별 자율 네트워킹 - 주제별 전문가 세션 - 선배창업팀 부스 및 이벤트 부스 - 스탬프 투어

오프라인 이벤트 안내

- 1 스탬프 투어 이벤트
- 2 명함교환 이벤트
- 3 SNS 업로드 이벤트

* 이벤트 참여방법 옆 페이지 참고

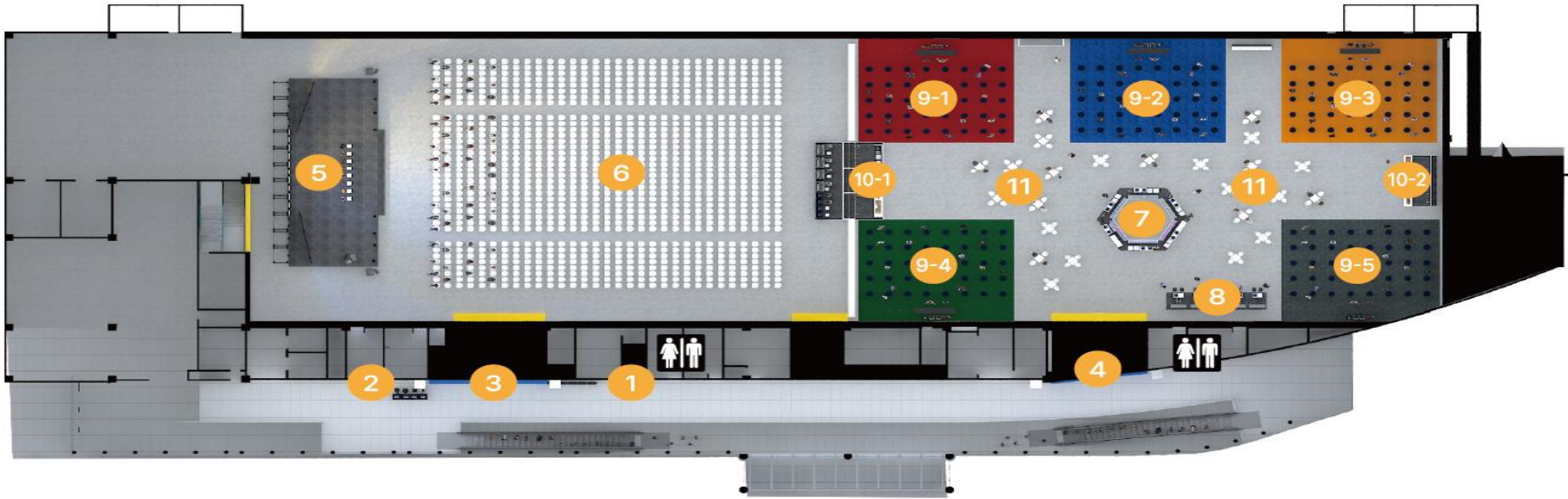
스탬프 투어 참여확인

미션 1 출석확인 1	미션 2 플레이 부스	미션 3 선배창업가 부스
미션 4 셀프 스탬프	참여확인	



5. 행사 리플릿(참고)

네트워킹 데이 행사장 안내



주요 위치 안내

- 1 등록 키오스크
- 2 현장등록
- 3 1부 행사장 출입구
- 4 2부 행사장 출입구
- 5 메인무대
- 6 객석
- 7 플레이부스
- 8 선배창업가 부스
- 9 주제별 네트워킹장
- 10-1 커피부스
- 10-2 간식부스 (콜팝&과일)
- 11 휴게공간

7 플레이부스 안내

- 1) U300 모의고사
- 2) CORN HOLE GAME
- 3) 오늘의 우리
- 4) 하나로 연결되는 우리의 이야기
- 5) 컵 쌓기 GAME
- 6) 이벤트 응모처

8 선배창업가 부스 참가기업

NET 김예성 대표
신개념 고체형 토닉워터, 포켓토닉

헬스웍 김다윗 대표
쉽고 빠른 동남아 시장 수출

올리프 배지환 대표
근충을 활용한 양식장 사료

마이네일 박효경 대표
셀프네일러를 위한 재료 대여 서비스

인바이즈 이준석 대표
개인 맞춤형 AI 팝업 어시스턴트

9 주제별 네트워킹관 안내

위치	주제	참여기관
9-1	아이디어 고도화	이에스인베스티
		씨드앤파트너스
9-2	투자유치 IR	유니콘 인큐베이터
		300 파트너스
9-3	홍보/마케팅	위아벤처스
		블루포인트파트너스
9-4	시제품제작	와이엔아처
		매쉬업벤처스
9-5	팀빌딩	나눔엔젤스
		라이징에스벤처스



**2024 학생 창업유망팀 300 +
네트워킹 데이 참여 가이드**

- END -

KoEF 한국청년기입기정신재단

문의 : 카카오톡 채널 '창업유망팀 300'